

Ficha técnica

Familia Fondos Balanceados Grupo Bancolombia

Fondo de Inversión Colectiva Abierto

Renta Alta Convicción

Administrador: Valores Bancolombia S.A.

Gestor: Fiduciaria Bancolombia S.A.

Custodio: Cititrust Colombia S.A.



Grupo
Bancolombia
Capital

Fecha de Corte:

31/03/2023



Características del Fondo de Inversión Colectiva

Tipo de FIC	Abierto sin pacto de permanencia
Fecha de inicio de operaciones	20/06/2016
Valor fondo de inversión colectiva (Mill COP)	\$ 205,082.13
Número de unidades en circulación	12,662,059.662902



Calificación del Fondo de Inversión Colectiva

Calificación	Fecha de última Calificación
No Aplica	No Aplica
Entidad Calificadora	No Aplica



Política de Inversión

El objetivo del Fondo de Inversión Colectiva es proporcionar a los inversionistas con un perfil de riesgo Alto, un instrumento de inversión que les permita tener exposición a mercados bursátiles a nivel mundial, cuyo propósito es el crecimiento del capital en un horizonte de largo plazo.

En marzo el fondo Renta Alta Convicción presentó una rentabilidad de 2.30% nominal, a pesar de la fuerte volatilidad que se presentó durante el mes. Por un lado, el sector financiero logró esquivar una crisis tras las corridas bancarias que se dieron en dos bancos estadounidenses y la compra de Credit Suisse por parte de su rival de patio UBS. Los incrementos de tasas de interés por parte de los bancos centrales han hecho que la renta fija vea afectada su rentabilidad, y algunos bancos con mucha exposición a esta han acumulado pérdidas en sus balances como resultado. Vale la pena aclarar que esta situación afecta a bancos medianos y regionales de EE.UU. para quienes la regulación es más laxa que para los grandes bancos. Los bancos centrales y las agencias supervisoras actuaron rápidamente proveyendo liquidez y buscando soluciones para estos tres bancos logrando contener los riesgos. Durante marzo las acciones internacionales medidas por el ACWI se valorizaron 2.82%, mientras que Estados Unidos se apreció 3.51%. Por su parte, Europa se desvalorizó 0.71% mientras que Japón vio sus acciones apreciarse 0.51%. Los países emergentes se valorizaron 2.73%. A finales del mes se realizó una recomposición de la estrategia del fondo. Los cambios más relevantes fueron el aumento de la participación de Europa y Japón, y una disminución de la exposición a Emergentes. Tras los inventos del sector financiero, el mercado estará muy atento a cualquier problema en los bancos que podría llevar a una búsqueda de activos seguros. Sin embargo, dada la rápida reacción de los bancos centrales, no prevemos más problemas.

*Para una descripción mas completa de los activos admisibles de inversión y demás políticas de administración del Fondo, remitirse al reglamento de la misma disponible en www.grupobancolombia.com

Inversiones por plazo*	Participación
1 a 180 Días	7.89%
180 a 365 Días	0.00%
1-3 Años	0.53%
3-5 años	0.00%
Más de 5 Años	0.00%



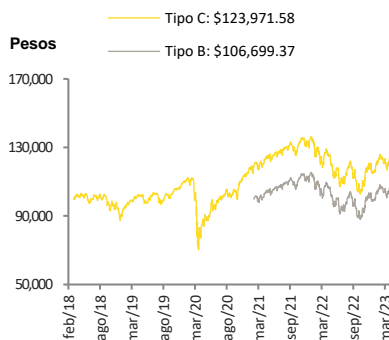
Tipos de Participaciones

Concepto	Participación Tipo A	Participación Tipo B	Participación Tipo C
Valor de la Unidad		\$ 10,669.937231	\$ 16,218.122949
Número de Inversionistas		1	3,757
Inversión Inicial Mínima (COP)		\$ 50,000.00	\$ 50,000.00
Saldo Mínimo (COP)		\$ 20,000.00	\$ 20,000.00
Tiempo de preaviso para retiro (Días)		N.A.	N.A.
Comisiones	Administración (E.A.)	0.70%	2.02%
	Gestión (E.A.)	N.A.	N.A.
	Éxito (E.A.)	N.A.	N.A.
	Entrada (E.A.)	N.A.	N.A.
	Salida (E.A.)	N.A.	N.A.
Remuneración efectivamente cobrada		0.70%	2.02%
Días de pacto de permanencia		N.A.	N.A.
Sanción por retiro anticipado		N.A.	N.A.
Gastos totales		0.70%	2.08%

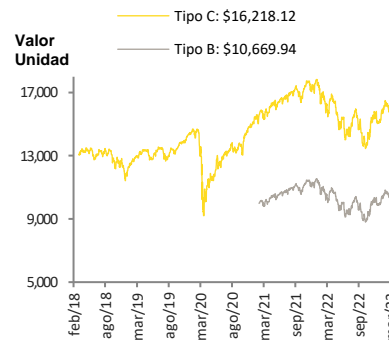


Evolución del valor del Fondo de Inversión Colectiva

EVOLUCIÓN DE 100.000 COP INVERTIDOS HACE 5 AÑOS



EVOLUCIÓN VALOR DE LA UNIDAD EN LOS ÚLTIMOS 5 AÑOS



Información de Plazos y Duración

Plazo Promedio de las inversiones incluyendo el disponible*		Plazo Promedio de las inversiones excluyendo el disponible*	
Días	Años	Días	Años
31.225	0.086	478.000	1.310

*Corresponde a los días o años al vencimiento de las inversiones en renta fija y el disponible. El plazo de vencimiento del disponible es (1) día.



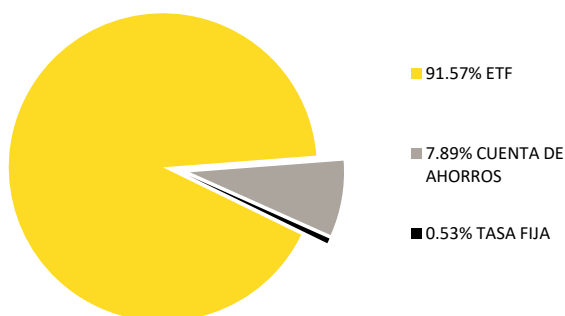
Rentabilidad y Volatilidad Histórica del Fondo de Inversión Colectiva

Tipo de participación	Rentabilidad Histórica (E.A.)						Volatilidad Histórica					
	Último mes	Últimos 6 meses	Año Corrido	Último año	Últimos 2 años	Últimos 3 años	Último mes	Últimos 6 meses	Año Corrido	Último año	Últimos 2 años	Últimos 3 años
Tipo B	32.409%	41.964%	32.309%	-2.173%	2.821%	N.D.	16.956%	18.349%	14.607%	18.827%	16.750%	N.D.
Tipo C	30.646%	40.127%	30.600%	-3.439%	1.492%	15.207%	16.956%	18.348%	14.605%	18.827%	16.750%	17.790%

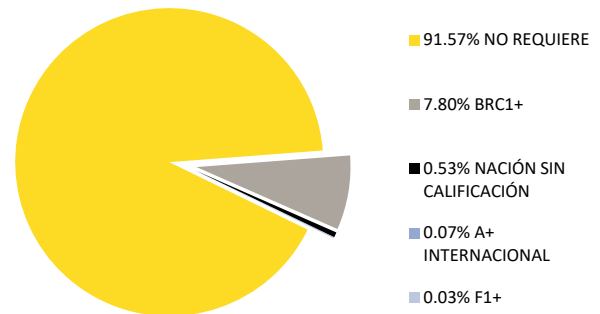


Composición del Fondo de Inversión Colectiva

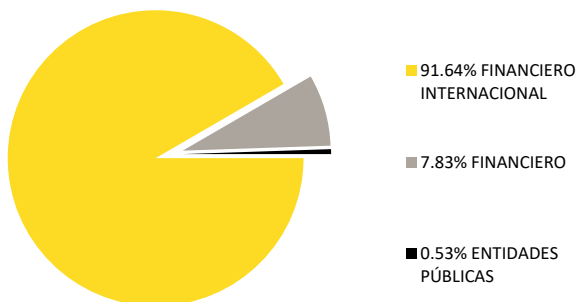
COMPOSICIÓN PORTAFOLIO POR TIPO DE RENTA



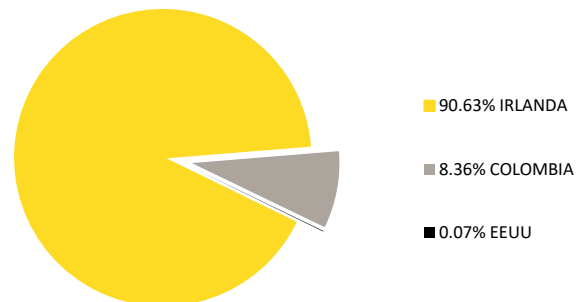
COMPOSICIÓN PORTAFOLIO POR CALIFICACIÓN



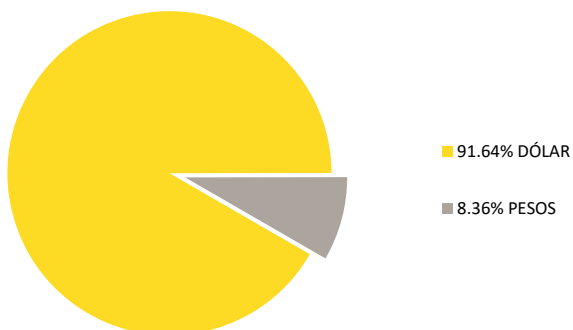
COMPOSICIÓN PORTAFOLIO POR SECTOR ECONÓMICO



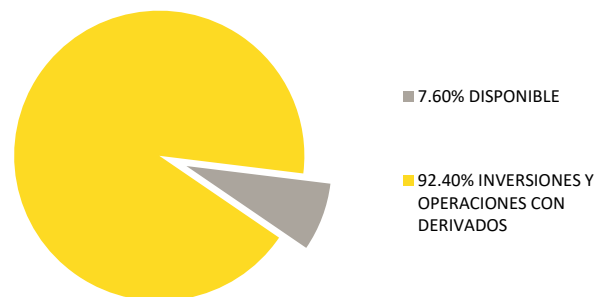
COMPOSICIÓN PORTAFOLIO POR PAÍS EMISOR



COMPOSICIÓN PORTAFOLIO POR MONEDA

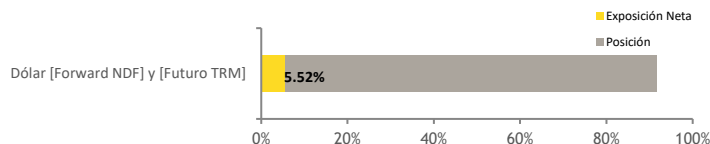


COMPOSICIÓN DEL ACTIVO





Exposición Neta del Portafolio (Derivados y Operaciones de Naturaleza Apalancada)



	Posición	Derivado/Corto	Exposición Neta
Dólar	91.64%	-86.12%	5.52%



Principales Inversiones del Fondo de Inversión Colectiva*

	Emisor	Participación del Emisor sobre el Valor Total del Fondo (%)
1	ISHARES MSCI USA SRI UCITS ETF USD (ACC)	17.13%
2	Shares MSCI USA ESG Enhanced UCITS ETF	16.39%
3	iShares MSCI Europe SRI UCITS ETF	13.86%
4	iShares MSCI USA ESG Screened UCITS ETF USD	13.48%
5	iShares MSCI EM ESG Enhanced UCITS ETF	11.92%
6	iShares MSCI World ESG Enhanced UCITS ETF	6.89%
7	BANCO DAVIVIENDA	6.13%
8	iShares Edge MSCI World Minimum Volatility ESG UCITS ETF	4.68%
9	Ishares MSCI Canadá	2.65%
10	ISHARES MSCI USA VALUE FACTO USDHA	1.84%
	TOTAL	95.00%

*Se incluyen los depósitos en cuentas de ahorros.

Empresas Vinculadas y Relacionadas con la Sociedad Administradora

Matriz: Bancolombia. S.A.

Hoja de Vida del Gerente del Fondo de Inversión Colectiva

Nombre: Daniel Satizábal Vélez

Profesión: Economista - EAFIT

Estudios Especializados: Maestría en Finanzas - Villanueva Centro Universitario.

Correo Electrónico: dsatizab@bancolombia.com.co

Experiencia: 15 años.

Otros Fondos de Inversión a su Cargo: Renta Sostenible Global, Renta Futuro.

Información del Contacto del Revisor Fiscal

Revisor Fiscal: Erika Maria Espinosa / Teléfono: (57-1) 668 4999 / Dirección Electrónica: erika.m.espinosa@pwc.com

Información del Contacto del Defensor del Consumidor Financiero

Nombre: María Adelaida Calle - Teléfono: (4) 3211586 / Línea Gratuita 01 8000 5 22622 / Fax: (4) 3213100

Dirección Electrónica: defensor@bancolombia.com

Este material es para información de los inversionistas y no está concebido como una oferta o una solicitud para vender o comprar activos. La información contenida es sólo una guía general y no debe ser usada como base para la toma de decisiones de inversión. En relación con el fondo de inversión colectiva existe un reglamento de inversión y un prospecto, donde se contiene una información relevante para su consulta y podrá ser examinada en www.grupobancolombia.com. Las obligaciones asumidas por Valores Bancolombia S.A., del Fondo de Inversión Colectiva Abierto Renta Alta Convicción relacionadas con la gestión del portafolio, son de medio y no de resultado. Los dineros entregados por los suscriptores al fondo de inversión colectiva no son un depósito, ni generan para la sociedad administradora las obligaciones propias de una institución de depósito y no están amparadas por el seguro de depósito del Fondo de Garantías de Instituciones Financieras FOGAFÍN, ni por ninguno de dicha naturaleza. La inversión en el fondo de inversión colectiva está sujeta a los riesgos derivados de los activos que componen el portafolio del respectivo fondo de inversión colectiva. Los datos suministrados reflejan el comportamiento histórico del fondo de inversión colectiva, pero no implica que su comportamiento en el futuro sea igual o semejante.

Anexos



Enlaces Inversiones en FIC o Vehículos de Inversión Colectiva Extranjeros

iShares MSCI USA SRI UCITS ETF

<https://www.ishares.com/uk/individual/en/literature/fact-sheet/suas-ishares-msci-usa-sri-ucits-etf-fund-fact-sheet-en-gb.pdf>

iShares MSCI USA ESG Enhanced UCITS ETF

<https://www.blackrock.com/es/profesionales/literature/fact-sheet/edmu-ishares-msci-usa-esg-enhanced-ucits-etf-fund-fact-sheet-es-lm.pdf>

iShares MSCI World ESG Enhanced UCITS ETF

<https://www.blackrock.com/americas-offshore/en/literature/fact-sheet/edmw-ishares-msci-world-esg-enhanced-ucits-etf-fund-fact-sheet-en-lm.pdf>

iShares MSCI World Minimum Volatility ESG UCITS ETF

<https://www.blackrock.com/es/profesionales/literature/fact-sheet/mvol-ishares-edge-msci-world-minimum-volatility-ucits-etf-fund-fact-sheet-es-lm.pdf>

iShares MSCI EM ESG Enhanced UCITS ETF

<https://www.blackrock.com/es/particulares/literature/fact-sheet/eedm-ishares-msci-em-esg-enhanced-ucits-etf-fund-fact-sheet-es-lm.pdf>

iShares MSCI Japan SRI UCITS ETF

<https://www.blackrock.com/es/profesionales/literature/fact-sheet/sujp-ishares-msci-japan-sri-ucits-etf-fund-fact-sheet-es-lm.pdf>

iShares MSCI Canada UCITS ETF

<https://www.ishares.com/uk/individual/en/literature/fact-sheet/csca-ishares-msci-canada-ucits-etf-fund-fact-sheet-en-gb.pdf>

iShares Core MSCI Pacific ex-Japan UCITS ETF

<https://www.blackrock.com/es/profesionales/literature/fact-sheet/cspxi-ishares-core-msci-pacific-ex-japan-ucits-etf-fund-fact-sheet-es-lm.pdf>

ISHARES MSCI USA ESG SCRENE CACC

<https://www.blackrock.com/es/profesionales/literature/fact-sheet/sasu-ishares-msci-usa-esg-screened-ucits-etf-fund-fact-sheet-es-lm.pdf>

iShares MSCI Europe SRI UCITS ETF

<https://www.ishares.com/uk/individual/en/literature/fact-sheet/idse-ishares-msci-europe-sri-ucits-etf-fund-fact-sheet-en-gb.pdf>

iShares MSCI USA Value Factor ESG UCITS ETF

<https://www.ishares.com/uk/individual/en/literature/fact-sheet/iuve-ishares-msci-usa-value-factor-esg-ucits-etf-fund-fact-sheet-en-gb.pdf>

iShares Core FTSE 100 UCITS ETF

<https://www.ishares.com/uk/individual/en/literature/fact-sheet/isf-ishares-core-ftse-100-ucits-etf-fund-fact-sheet-en-gb.pdf>

iShares MSCI USA Value Factor ESG UCITS ETF

<https://www.ishares.com/uk/professional/en/literature/fact-sheet/iuve-ishares-msci-usa-value-factor-esg-ucits-etf-fund-fact-sheet-en-gb.pdf>

iShares MSCI Pacific ex Japan

<https://www.blackrock.com/lu/individual/literature/kiid/kiid-ishares-msci-pacific-ex-japan-esg-enhanced-ucits-etf-usd-acc-gb-ie00bmdbmk72-en.pdf>

iShares Core FTSE 100 UCITS ETF Hedge

<https://www.ishares.com/uk/individual/en/literature/fact-sheet/isfd-ishares-core-ftse-100-ucits-etf-fund-fact-sheet-en-gb.pdf>



Aspectos Relevantes sobre Activos Invertidos

- *iShares MSCI ACWI ETF: ETF que invierte en acciones globales de alta y media capitalización bursátil en países emergentes y desarrollados para replicar el índice de MSCI All Country World Index.
- *iShares Core S&P 500 ETF: ETF que invierte en acciones estadounidenses para replicar el comportamiento del índice S&P500.
- *iShares MSCI Taiwan: ETF que invierte en acciones taiwanesas buscando replicar el comportamiento del MSCI Taiwan 25/50 Index.
- *iShares MSCI Singapur: ETF que invierte en acciones singapurenses para replicar el índice MSCI Singapore IMI 25/50 Index.
- *iShares MSCI Sweden ETF: ETF que invierte en acciones suecas buscando replicar el comportamiento del índice MSCI Sweden 25/50 Index.
- *iShares MSCI Chile ETF: ETF que invierte en acciones chilenas buscando replicar el comportamiento del MSCI Chile 25/50 Index
- *iShares MSCI Peru ETF: ETF que invierte en acciones peruanas buscando replicar el comportamiento del índice MSCI All Peru Capped Index.
- *iShares MSCI Netherlands: ETF que busca replicar los resultados financieros del índice MSCI Netherlands IMI 25/50 Index de la bolsa neerlandesa.
- *iShares MSCI USA Value Factor ESG UCITS ETF : ETF que invierte en acciones estadounidenses con sesgo al factor valor para replicar el índice MSCI USA Value ESG.
- *iShares MSCI USA SRI UCITS ETF – ETF que invierte en acciones de EEUU con buenas calificaciones ESG y bajas emisiones.
- *iShares MSCI USA ESG Enhanced UCITS ETF – ETF que invierte en acciones de EEUU que cumplen estándares frente al cambio climático.
- *iShares MSCI World ESG Enhanced UCITS ETF – ETF que invierte en acciones de países desarrollados que cumplen estándares frente al cambio climático.
- *iShares MSCI World Minimum Volatility ESG UCITS ETF – ETF que invierte en acciones de países desarrollados con un perfil de baja volatilidad teniendo en cuenta factores ESG.
- *iShares MSCI EM ESG Enhanced UCITS ETF – ETF que invierte en acciones de mercados emergentes que cumplen estándares frente al cambio climático.
- *iShares MSCI Japan SRI UCITS ETF – ETF que invierte en acciones japonesas con buenas calificaciones ESG.
- *iShares MSCI Canada UCITS ETF – ETF que invierte en acciones canadienses para replicar el índice MSCI Canada Index.
- *iShares MSCI USA ESG SCREEN ACC – ETF que invierte en acciones de EEUU excluyendo áreas de negocios controvertidas.
- *iShares MSCI Europe SRI UCITS ETF – ETF que invierte en acciones europeas con buenas calificaciones ESG.
- *iShares Core FTSE 100 UCITS ETF – ETF que invierte en el acciones de Reino Unido para replicar el índice FTSE100
- *iShares MSCI USA Value Factor ESG UCITS ETF – ETF que invierte en en compañías de EEUU con valor e impacto ESG positivo.
- *iShares MSCI Pacific ex Japan – ETF que invierte en acciones del Pacífico ex Japón para replicar el índice MSCI Pacific ex-Japan ESG Enhanced Focus CTB Index
- *iShares Core FTSE 100 UCITS ETF Hedge: ETF que invierte en acciones de Reino Unido para replicar el comportamiento del índice FTSE 100 con cobertura de moneda frente al USD.